



Bestellung

Angebot

Yes, you can.®

Tel. 07562 700-99 · rehabservice@invacare.com

Preise in Euro
zzgl. gesetzlicher MwSt.

Rea® Azalea® Max



Benutzergewicht: **max. 180 kg**

Grundpreis: 7.201,00 €

inkl. Bein- und Kopfstützen

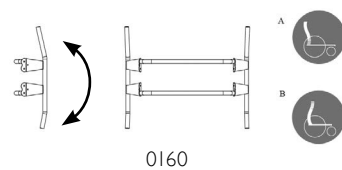
Kunden-Nr.:


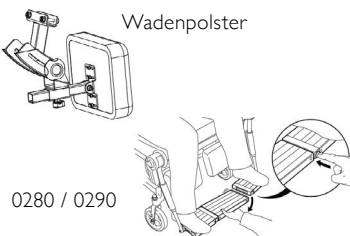
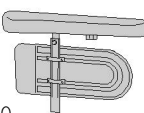
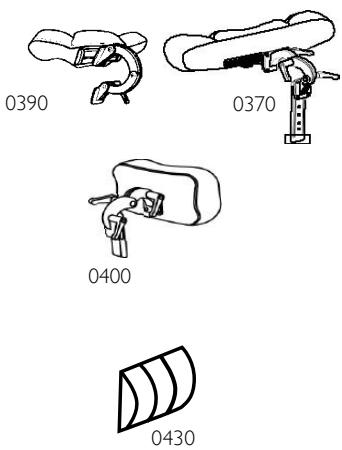
Ansprechpartner:

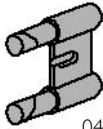


Kommission:

Bitte kreuzen Sie die gewünschten Optionen an - falls nicht, wird Standard geliefert Standard-Option Option ohne Aufpreis

Art.-Nr.	Beschreibung	Gewicht des Patienten = kg	€
BSA0010	Rea® Azalea® Max		7.201,00
BSA8000	Sonderbau		auf Anfrage
ANTRIEBSVERSION			
BSA0020	16" Transiträder mit fester Achse inkl. Trommelbremse		289,00
BSA0030	22, 24" mit Standard-Radnarbe (NC: Hinterrad für Trommelbremse)		<input checked="" type="checkbox"/>
BSA0040	22, 24" mit Trommelbremse, Bedienung durch Begleitperson (NC: verstärkte Hinterradausführung)		225,00
SITZ			
SITZBREITE			
BSA0050	550 mm		<input checked="" type="checkbox"/>
BSA0060	610 mm		<input type="checkbox"/>
SITZBREITENVERSTELLUNG			
BSA0070	+ 50 mm		<input checked="" type="checkbox"/>
BSA0080	+ 100 mm (nur mit 16" Hinterrädern) (NC: Standardbremse mit verlängertem Arm)		<input type="checkbox"/>
SITZTIEFE			
BSA0090	530 - 600 mm		<input checked="" type="checkbox"/>
SITZHÖHE			
BSA0100	400 mm, nur mit 5,5" Vorderräder und 22" Hinterräder (NC: Fußplatte lang)		<input type="checkbox"/>
BSA0110	450 mm (NC: 5,5" Vorderräder, 22" Hinterräder)		<input checked="" type="checkbox"/>
SITZTYP			
BSA0120	Tiefenverstellbar		<input checked="" type="checkbox"/>
SITZKISSEN			
BSA0130	Sitzkissen Visco Top		<input checked="" type="checkbox"/>
BSA0135	Ohne Sitzkissen		-25,00
SITZPOLSTERUNG			
BSA0145	Schwarz Velours		<input type="checkbox"/>
BSA0155	Schwarz mit PU-beschichtetem Bezug aus Stretch-Material		<input checked="" type="checkbox"/>
RÜCKENAUSFÜHRUNG			
BSA0160	Ergorücken, anpassbar und umdrehbar; Spannung anpassbar über Klettstreifen, ergonomische geformte Rückenrohre für 2 verschiedene Körpertypen		<input checked="" type="checkbox"/>
RÜCKENBEZUG / KISSEN			
BSA0170	Überzug für Ergorücken, dünn mit Lateralunterstützung		<input checked="" type="checkbox"/>
BSA0180	Rückenkissen Laguna (laterale Unterstützung), (NC: Rückenpolsterung Schwarz atmungsaktiv, laterale Positionierungspads)		<input type="checkbox"/>
BSA0190	Ohne Rückenkissen (NC: laterale Positionierungspads)		-35,00
RÜCKENPOLSTERUNG			
BSA0205	Schwarz Velours		<input type="checkbox"/>
BSA0215	Schwarz mit PU-beschichtetem Bezug aus Stretch-Material		<input checked="" type="checkbox"/>
BSA0217	Schwarz atmungsaktiv		<input type="checkbox"/>



SCHIEBEGRIFFE				 0230
BSA0220	Schiebegriffe mit Bügel		◆	
BSA0230	Hochgestellte Schiebegriffe, anatomische Griffbreite		71,00	
SITZEINHEIT				
SITZ- UND RÜCKENVERSTELLUNG				
BSA0240	Sitz- und Rückenwinkelverstellung über Gasdruckfeder (Begleitperson), nur mit Verriegelung für Sitz- und Rückenverstellung		◆	
BSA0250	Elektrische Sitz- und Rückenverstellung (NC: 50 mm Rahmenverlängerung)		718,00	
VERRIEGELUNG				
BSA0605	Verriegelung für Sitz- und Rückenverstellung über Gasdruckfeder		○	
BEINSTÜTZE / FUSSTÜTZE				
BEINSTÜTZE				 Wadenpolster 0280 / 0290
BSA0260	Beinstützenoberteil hochschwenkbar mit Kniepolster; Wadenpolster separat, vielfach einstellbar und extra verstärkt, Paar		◆	
BSA0270	Ohne Beinstütze		-45,00	
FUSSTÜTZE				
BSA0280	Fußplatte, winkel- und tiefenverstellbar mit Fußplattenverbindung, Paar, kurz		◆	
BSA0290	Fußplatte, winkel- und tiefenverstellbar mit Fußplattenverbindung, Paar, lang		○	
AMPUTATIONSBEINSTÜTZE				
BSA0291	Amputationsbeinstütze links		333,00	
BSA0292	Amputationsbeinstütze rechts		333,00	
BSA0293	Fersenband		○	
ARMLEHNEN				
ARMLEHNE LINKS				 0300 / 0320
BSA0300	Armlehne verstärkt, extra hoch (+60 mm), höhenverstellbar, breites Polster, links		◆	
BSA0310	Ohne Armauflage, links (NC: Set mit Schnellverschlusschrauben)		-35,00	
ARMLEHNE RECHTS				
BSA0320	Armlehne verstärkt, extra hoch (+60 mm), höhenverstellbar, breites Polster, rechts		◆	
BSA0330	Ohne Armauflage, rechts (NC: Set mit Schnellverschlusschrauben)		-35,00	
ARMLEHNENZUBEHÖR				
BSA0340	Seitenteilbezug		○	
BSA0350	Innenkissen für Seitenteilbezug		33,00	
SITZZUBEHÖR				
BSA0360	Inkontinenzbezug		45,00	
RÜCKENZUBEHÖR				 0390 0370 0400 0430
BSA0370	Kopfstütze verstellbar, seitlich einstellbar		102,00	
BSA0390	Kopfstütze verstellbar, seitlich einstellbar, mit Kinnunterstützung		149,00	
BSA0380	Hygienebezug für Kopfstütze (NC: Kopfstütze mit Kinnunterstützung)		36,00	
BSA0400	Nackenstütze einstellbar		◆	
BSA0411	Seitenpelotten fest, links		132,00	
BSA0412	Seitenpelotten fest, rechts		132,00	
BSA0413	Seitenpelotten vielfach einstellbar, links		204,00	
BSA0414	Seitenpelotten vielfach einstellbar, rechts		204,00	
BSA0415	Laterale Positionierungspads, Paar (mit Klett zur Positionierung zwischen Rückenpolster und Bezug)		123,00	
BSA0420	Klinik Kit für Kopfstützen		○	
BSA0430	Lordosekissen		20,00	
BSA0440	Rückeneinlegekeile (Paar)		20,00	
RAHMEN				
RAHMENFARBE				
BSA0441	Perlgrau		◆	
BSA0442	Mitternachtsblau		○	
BSA0443	Sandfarben (Special)		○	
BSA0444	Limetten-Grün (Special)		○	

BSA0445	Rot-Metallic (Special)			○	 <p>0450</p>
RAHMENVERLÄNGERUNG					
BSA0450	Rahmenverlängerung 50 mm			102,00	
VORDERRADBEFESTIGUNG					
BSA0460	Fest			◆	
VORDERRÄDER					
BSA0480	140x40 (5,5") weich, Schwarz			○	
BSA0495	200x45 (8") pannensicher, Schwarz			◆	
HINTERRADGRÖSSE					
BSA0512	16", mit fester Hinterradachse (nur mit Hinterradausführung für Trommelbremse), (NC: Standardbremse mit verlängertem Arm)			○	
BSA0514	22", mit Steckachse			○	
BSA0516	24", mit Steckachse			◆	
HINTERRADAUSFÜHRUNG					
BSA0522	Verstärkt (farblose Nabe, eloxierte farblose Felge, Edelstahl-Speichen)			◆	 <p>0535</p>
BSA0524	Hinterrad für Trommelbremse (farblose Nabe, eloxierte farblose Felge, Edelstahl-Speichen)			○	
HINTERRADBEREIFUNG					
BSA0535	1 3/8" pannensichere Bereifung, Schwarz			◆	
GREIFREIFEN					
BSA0540	Aluminium			◆	
BSA0545	Kunststoffbezogen (nur für 22", 24" Hinterräder mit Trommelbremse)			102,00	
RADZUBEHÖR					
HAND- UND SPEICHENSCHUTZ					
BSA0550	Hand- und Speichenschutz, gefrostet			123,00	
SICHERHEIT					
BREMSEN					
BSA0560	Standardbremse			◆	
BSA0561	Standardbremse mit verlängertem Arm (nur für 22" oder 24" Hinterräder)			61,00	
SICHERHEITZUBEHÖR					
BSA0570	Beckengurt			59,00	 0570
ZUBEHÖR					
BSA0600	Therapeutisch Plexiglas mit Ellenbogenpolster, inkl. Montageset, verstärkt			411,00	
BSA0620	Klinik-Kit (alternativ zu Inbuss-Schrauben), (NC: Set mit Schnellverschlusschrauben)			26,00	
BSA0625	Set mit Schnellverschlusschrauben für Arm- und Beinstützeinstellung			41,00	
	Summe				
BEMERKUNGEN					